

KRAFTWERK®

FAVORITE TOOLS SINCE 1979

NÁVOD K POUŽITÍ

Lehátko dílenské skládací 2 v 1

Art. 3989

CZ

max.
150 kg



BEZPEČNOSTNÍ A OBECNÉ INFORMACE

Z důvodu Vaší bezpečnosti si přečtete, pochopíte a dodržujte informace uvedené v tomto manuálu. Vlastník a provozovatel musí porozumět tomuto návodu a bezpečnostním ustanovením, než začne výrobek používat. Vlastník a provozovatel si musí být vědom toho, že používání tohoto produktu může vyžadovat zvláštní dovednosti a znalosti. Ujistěte se, že provozovatel důkladně rozumí rizikům spojeným s používáním tohoto produktu.

PŘED KAŽDÝM POUŽITÍM LEHÁTKO ZKONTROLUJTE! Nepoužívejte, pokud jsou rozbité, ohnuté, popraskané nebo poškozené části (včetně štítků). Jakékoli lehátko, které se chová abnormálně, musí být okamžitě vyřazeno z provozu. Pokud bylo lehátko vystaveno rázovému zatížení (náklad spadl náhle, neočekávaně na něj), lehátko okamžitě přestaňte používat, dokud nebude zkontrolováno autorizovaným servisním střediskem KRAFTWERK. Doporučuje se provádět každoroční kontrolu kvalifikovaným personálem. Štítky a návody k použití jsou k dispozici u výrobce.

POPIS VÝROBKU

Toto zařízení je navrženo tak, aby bylo složeno do tvaru „Z“ pro použití jako mechanický sedák a v rozloženém stavu jako lehátko. Je určeno k pohybu po hladkém a rovném povrchu. Maximální nosnost je 150* kg. Lehátko by mělo být využíváno za účelem provádění údržby nebo servisu automobilů. Toto zařízení není určeno, navrženo ani zkonstruováno k použití pro jiné účely.

* Nosnost: Jedna (1) osoba vážící 135 kg nebo méně - hmotnost zahrnuje součet váhy osoby, nástrojů, vybavení a osobních věcí.

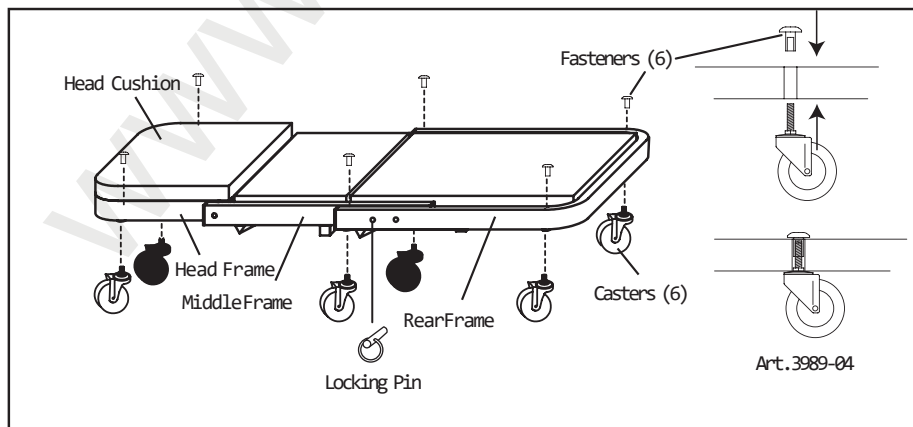
SPECIFIKACE

Model	Nosnost	Rozměry sedací části	Rozměry části na lehnutí
3989	*150kg	540 x 455 x 500 mm	1020 x 455 x 150 mm



Nepoužívejte toto zařízení k jiným účelům, než pro které je výslovně určeno.

SEZNAM DÍLŮ:



Obrázek 1

UPOZORNĚNÍ



- Před každým použitím si přečtete tyto bezpečnostní pokyny.
- Nepřekračujte stanovenou nosnost! Maximální nosnost je: 150 kg (zahrnuje nářadí, osobní věci apod.)
- Sedejte opatrně! Vyvarujte se nárazovým zátěžím způsobeným skokem nebo pádem na sedadlo.
- Nestoupejte si na lehátko!
- Při skládání a rozkládání dávejte pozor! Mohlo by dojít ke skřípnutím prstů.
- Udržujte mimo dosah dětí! Toto zařízení není vhodné pro použití dětmi.
- Používejte pouze na hladkých plochách.

PŘÍPRAVA

Před zahájením montáže produktu se ujistěte, že jsou k dispozici všechny součásti. Porovnejte součásti se seznamem dílů. Pokud některá část chybí nebo je poškozena, nepoužívejte ji a nepoužívejte produkt. Kontaktujte Vašeho prodejce pro dodání náhradních dílů.

Obsah: 1 tělo lehátka, 6 koleček, 6 upevňovacích prvků

Rozměry: 1020 x 455 x 150 mm

NÁVOD K MONTÁŽI (viz. Obrázek 1)

1. Opatrně rozložte lehátko, jak je vidět na obr.1.



BUĎTE OPATRNÍ! Při rozkládání může snadno dojít ke skřípnutí prstů

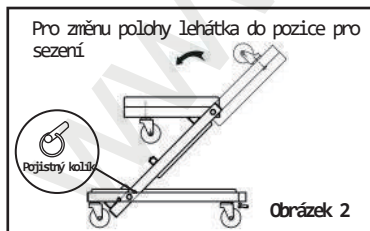
2. Pomocí vhodného šroubováku připevněte polštář hlavy k rámu hlavy. Ručně jej utáhněte šroubovákem.

3. Pomocí šestihybného klíče 5 mm připevněte kolečka k zadnímu rámu. Zasuňte šrouby se závitem shora, maticky zespodu (jak je vidět na obr. 1)

NÁVOD K OBSLUZE (viz obrázek 2, obrázek 3)

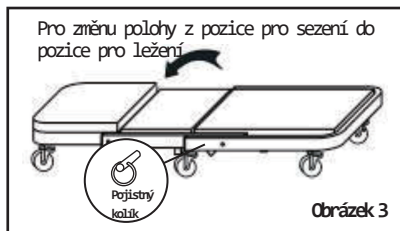


Pokud jsou všechny pokyny pochopeny a dodržovány, je pro bezpečné a správné použití zapotřebí jen málo pokynů. Nepřibližujte se rukama k místům sevržení a přimáčknutí, která se vytvoří během používání! Buďte ostražití vždy, když používáte tento produkt! Toto zařízení nikdy nepoužívejte, pokud jste pod vlivem drog nebo alkoholu.



Krok 1. Vyhledejte a poté odjistěte odpružený pojistný kolík vytažením, dokud se neuvolní, současně otočte hlavní rám a střední rám nahoru a dozadu směrem k části zadního rámu, dokud pojistný kolík nezaskočí do zajišťovacího pouzdra sedadla (obr.3). Zjistěte, aby pojistný kolík plně zasunutý.

Krok 2. Překlopte rám hlavy dopředu, dokud nebude vodorovný.



Krok 3. Odjistěte odpružený pojistný kolík povytážením, dokud se neuvolní. Poté proveďte kroky 1, 2 a přeněte lehátko z pozice pro sezení do pozice pro ležení.

PÉČE A ÚDRŽBA

ÚDRŽBA

Toto zařízení vyžaduje pouze malou údržbu. Podle potřeby otírejte. K vyčištění sedadla použijte jemný čisticí prostředek na čalounění (neleptavý).



Nikdy nepřidávejte mazivo do koleček!

ZÁRUKA

Neneseme odpovědnost za jakékoli škody způsobené nesprávným použitím nebo použitím, které není v souladu s bezpečnostními normami popsány v tomto dokumentu.

V PŘÍPADĚ DOTAZŮ...

Požádejte svého prodejce nebo specializovaného prodejce o adresu na naše servisní oddělení.

**OD DATA ZAKOUPENÍ ZÁRUKA
2 ROKY
NA VÝROBNÍ A MATERIÁLOVÉ VADY**

KRAFTWERK®

FAVORITE TOOLS SINCE 1979

KRAFTWERKEurope AG
Mettlenbachstrasse 23
CH-8617 Mönchaltorf
Switzerland
Tel. +41-44 949 40 50

KRAFTWERKSàrl.
25, rue du Stade
F – 67870 Bischofsheim
France
Tel. +33-388 48 64 50

www.kraftwerktools.com