

KRAFTWERK®

FAVORITE TOOLS SINCE 1979

NÁVOD K POUŽITÍ Podpěry zvedáku, 2 kusy

Art. 38106

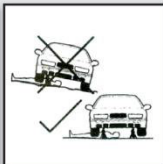

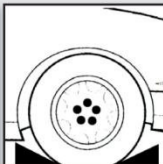
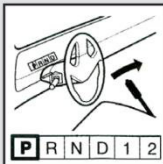


6T

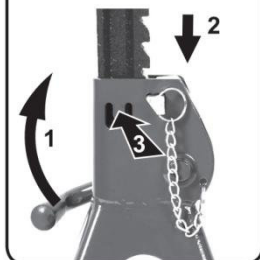


Bezpečnostní opatření k použití

Překročení maximální kapacity může způsobit vážné zranění!



Montáž



Postup

Před každým použitím zkontrolujte funkčnost a úplnost všech částí podpěry.

- ujistěte se, že povrch pod stojany zvedáku je rovný a stabilní
- umístěte podpěry pod vozidlo na pozice určené výrobcem
- vytáhněte podpěru (1) do potřebné výšky
- opatrně pokládejte vozidlo (dokud zcela nesedí na podpěře zvedáku)
- odeberte zvedák



Technické specifikace

Kat. č.	Nostnost	Min.	Max.	Váha
38106	6 T	382 mm	600 mm	13.2 kg

ZÁRUKA

Neneseme odpovědnost za jakékoli škody způsobené nesprávným použitím nebo použitím, které není v souladu s bezpečnostními normami popsány v tomto dokumentu.

V PŘÍPADĚ DOTAZŮ

Požádejte svého prodejce nebo specializovaného prodejce o adresu na naše servisní oddělení.

ZÁRUKA 2 ROKY OD ZAKOUPENÍ
NA VÝROBNÍ A MATERIÁLOVÉ VADY

KRAFTWERK Europe AG
Mettlenbachstrasse 23
CH-8617 Mönchaltorf
Switzerland

KRAFTWERK Sàrl.
25, rue du Stade
F – 67870 Bischoffsheim
France

Tel. +41-44 949 40 50 Tel. +33-388 48 64 50

www.kraftwerktools.com