

KRAFTWERK®

FAVORITE TOOLS SINCE 1979

AUTOMOTIVE

CZ

NÁVOD K POUŽITÍ

Třmen na zatlačení brzdových pístů -
univerzální 7ks



Art. 30224



CE


Obsah balení

1. Kolíkový univerzálně nastavitelný adaptér brzdového třmenu
2. Kolíkový univerzálně nastavitelný adaptér brzdového třmenu
3. Středová šroubová tyč
4. Posuvná lišta
5. Hnací adaptér
6. Centrální hnací část
7. Centrální upevňovací deska



Použití


1. Zkontrolujte, zda je směr závitu šroubů brzdového kotouče ve směru doleva nebo doprava.




2. Pokud je to pravý závit, vyberte čtvercový konec „R“ s diskem a konec „L“ připojte posuvnou lištu do otvoru.



3. Namontujte hnací adaptér + disk s 2 nebo 3 kolíky a centrální hnací část.




4. Vložte centrální upevňovací desku.




5. Připojte celou sadu nástrojů k centrální upevňovací desce.

Centrální upevňovací deska (7)



6. Ujistěte se, že je sada nástrojů plně spojena s centrální fixační deskou, a poté začněte pracovat.



Použití podle značek

2kolíkový univerzální adaptér brzdového třmenu

Alfa Romeo, Ford, Mazda, Saab 9000, Subaru, Nissan, VW, Audi, Honda, Nissan, Rover, Opel, BMW, Lancia, Proton, Renault, Peugeot 307, 308

3kolíkový univerzální adaptér brzdového třmenu

Iveco Daily, Volkswagen Passat 2.0 TDI 09-, Renault Laguna

KRAFTWERK®

FAVORITE TOOLS SINCE 1979

KRAFTWERKEurope AG
Mettlenbachstrasse 23
CH-8617 Mönchaltorf
Switzerland
Tel. +41-44 949 40 50

KRAFTWERKSàrl.
25, rue du Stade
F – 67870 Bischoffsheim
France
Tel. +33-388 48 64 50

www.kraftwerktools.com